



AXELEN

Est 1990







Profil ajustable

Le profil ajustable est disponible en deux hauteurs : 1100 mm ou 2200 mm et en largeur 317 mm pour des possibilités de réglage de 16 à 300 mm de largeur. Disponible en RAL 9018 (gris clair).



Modèles

ARTICLES / DESCRIPTION	HAUTEUR X LARGEUR (MM)	COULEUR
 601-220-001 Infill Tube	2200x19	Blanc papyrus (RAL 9018)
 601-110-001 Infill Tube	1100x19	Blanc papyrus (RAL 9018)

	T07-4-07511 Adjustable infill	750x117	Blanc papyrus (RAL 9018)
	T07-4-11011 Adjustable infill	1100x117	Blanc papyrus (RAL 9018)
	T07-4-22011 Adjustable infill	2200x117	Blanc papyrus (RAL 9018)
	T07-4-07531 Adjustable infill	750x317	Blanc papyrus (RAL 9018)
	T07-4-11031 Adjustable infill	1100x317	Blanc papyrus (RAL 9018)
	T07-4-22031 Adjustable infill	2200x317	Blanc papyrus (RAL 9018)

Produits associés



ACCESSOIRES

Kit de découpe

Le kit de découpe permet de couper les panneaux aux dimensions requises. Le kit de découpe est disponible en version verticale et horizontale. Le kit de découpe vertical est disponible en deux haute...

4 articles



ACCESSOIRES

Cornière d'angle 90°

Les cornières d'angle peuvent être utilisées lorsqu'il est nécessaire de recréer le cadre d'un panneau, après avoir coupé le panneau manuellement. (3 pièces)

1 articles



ACCESSOIRES

Charnière 0-90°

Utilisez une charnière pour X-Store 2.0 afin de pouvoir orienter les panneaux jusqu'à 90 degrés (2 pcs).

1 articles